

HAEBERLE

Mobile Arbeitsplätze

Typenliste gültig ab 1. Juli 2019

praktisch und ergonomisch

Einrichtungszubehör



PicBox[®] + Halux[®] + Mediskop[®]

Spendersysteme

| Artikel | Beschreibung | Ref.-Nr. |
|---|--|------------------------------|
| <h2>Spendersysteme PicBox® Serie</h2> <p>Die praxisbewährten Spender mit First-in / first-out-System und Staubschutz nach DIN 58953. Ob für Spritzen, Kanülen, Verbandmaterial oder Kleinteile. Befüllung der Schütten von oben, Entnahme des Materials von unten. Somit wird gewährleistet, dass zuerst eingefüllte Artikel auch zuerst entnommen werden.</p> <p>Die PicBox® Serie besteht aus Kunststoffgehäuse, grauweiß (RAL 9002) und staubdichten, transparenten Schütten.</p> | | |
| Injektionsset „PicBox®“ |  <p>bestehend aus Spritzenspender mit 3 großen Schütten, Kanülsender mit 5 kleinen Schütten.</p> <p>Maße: 600 x 220 x 410 mm (B x T x H)</p> <p>Wandmodell</p> | 11384 |
| Injektionsset „PicBox® Plus“ |  <p>bestehend aus Spritzenspender mit 3 großen Schütten, Kanülsender mit 5 kleinen Schütten und angebautem KOMBI-Set (mit Tupferspender, Tupferbefeuchter und Zusatzbehälter).</p> <p>Maße: 725 x 235 x 410 mm (B x T x H)</p> <p>Wandmodell</p> | 11380 |
| Spritzenspender „PicBox®“ |  <p>mit 3 großen Schütten.</p> <p>Maße: 600 x 220 x 245 mm (B x T x H)</p> <p>Wandmodell</p> | 11368 |
| Kanülsender „PicBox®“ |  <p>mit 5 kleinen Schütten.</p> <p>Maße: 600 x 175 x 165 mm (B x T x H)</p> <p>Wandmodell</p> | 11369 |
| Injektionsset „PicBox® multi“ |  <p>wie Injektionsset PicBox®, jedoch mit elegantem, weißem Gehäuse, hochwertig kunststoffurniert, einschl. Wandhalteschiene zur problemlosen Montage.</p> <p>Maße: 630 x 235 x 435 mm (B x T x H)</p> | 11481 |
| Einzelschütte groß |  <p>inkl. Staubschutzdeckel, passend für Spritzenspender „PicBox®“ mit 3 großen Schütten.</p> <p>Maße: 190 x 195 x 225 mm (B x T x H)</p> | 11385 |
| Einzelschütte klein |  <p>inkl. Staubschutzdeckel, passend für Kanülsender „PicBox®“ mit 5 kleinen Schütten.</p> <p>Maße: 110 x 145 x 150 mm (B x T x H)</p> | 11386 |
| Ersatzteil Staubschutzdeckel | <p>für große Einzelschütte (Ref.-Nr. 11385) für kleine Einzelschütte (Ref.-Nr. 11386)</p> | 14022 14023 |

| Artikel | Beschreibung | Ref.-Nr. |
|---------|--------------|----------|
|---------|--------------|----------|

Spritzen- und Kanülpender mit Kippschütten

Befüllung und Entnahme von oben. Aus schlagfestem Polystyrol, recycelbar und lebensmittelecht. Gehäuse grauweiß mit transparenten Schütten. Temperaturbeständigkeit von -20° C bis +80° C.

Spritzenpender 2



mit 2 großen Schütten.

Maße: 600 x 246 x 353 mm (B x T x H)

Wandmodell

05016

Einzelschütte

05117

Maße: 268 x 220 x 243 mm (B x T x H)

Spritzenpender 3



mit 3 großen Schütten.

Maße: 600 x 163 x 242 mm (B x T x H)

Wandmodell

17208

Einzelschütte

16391

Maße: 175 x 140 x 160 mm (B x T x H)

Spritzenpender 4



mit 4 mittleren Schütten.

Maße: 600 x 137 x 207 mm (B x T x H)

Wandmodell

17210

Einzelschütte

16392

Maße: 128 x 128 x 133 mm (B x T x H)

Kanülpender 5



mit 5 kleinen Schütten.

Maße: 600 x 110 x 164 mm (B x T x H)

Wandmodell

17209

Einzelschütte

16393

Maße: 100 x 97 x 108 mm (B x T x H)

Kanülpender 6



mit 6 kleinen Schütten.

Maße: 600 x 75 x 113 mm (B x T x H)

Wandmodell

05017

Einzelschütte

05107

Maße: 80 x 63 x 70 mm (B x T x H)

Kanülpender 9



mit 9 kleinen Schütten.

Maße: 600 x 51 x 77 mm (B x T x H)

Wandmodell

05018

Einzelschütte

05108

Maße: 50 x 42 x 46 mm (B x T x H)

| Artikel | Beschreibung | Ref.-Nr. |
|---------|--------------|----------|
|---------|--------------|----------|

Spendersysteme **COMPACT** Serie

Elegante Spender für Spritzen, Kanülen oder Verbandmaterial mit ergonomischen Nachrollschächten und hygienischen Plexiglasfronten. Die einzelnen COMPACT-Elemente sind durch einheitliche Maße optimal als ganze Wandanlagen kombinierbar. Qualitativ hochwertige Gehäuse in modernem Design. Grifftechnisch optimale Anordnung aller Teile.

Alle Gehäuse sind weiß, kunststofffurniert und durch Plexiglasfronten staubdicht abgedeckt.
Maße: 600 x 220 x 450 mm (B x T x H). Lieferung erfolgt inkl. Wandhalteschienen und Montagematerial.


**Injektionsset
 „COMPACT“**



mit praktischen Nachrollschächten und geneigten Ebenen für Spritzen (3 Fächer), Kanülen (5 Fächer) sowie 1 Fach für Tupferrolle. Befüllung von oben und Entnahme von unten - nach dem **First-in/first-out Prinzip**.

04877


**Injektionsset
 „COMPACT“
 4 Spritzenfächer**



mit praktischen Nachrollschächten und geneigten Ebenen für Spritzen (4 Fächer) und Kanülen (4 Fächer). Befüllung von oben und Entnahme von unten - nach dem **First-in/first-out Prinzip**.

04879

**Verbandmittel-
 spender
 „COMPACT“**



mit optimaler Einteilung für alle gängigen Schlauchverbände, Mullbinden, Pflaster etc. Mit 2 rostfreien Halterungen für Schere, etc. Eine davon mit magnetischer Auflagefläche.

04878

**Wandschrank
 „COMPACT“**



mit 1 Zwischenfach und 2 Plexiglastüren.

04876

**Organisations-
 schrank
 „COMPACT“**



für Formulare, mit diversen Fachteilern, ohne Plexiglasscheibe.

14858

**Schreib- und
 Ablagekonsole
 „COMPACT“**



mit Ablagefach und teleskopgeführtem Schubfach, inkl. Schrauben und Dübeln.

04872

Maße: 600 x 450 x 280 mm (B x T x H)

**Wandpult
 „COMPACT“**



mit geneigter Schreibfläche und Utensilieneinsatz. Herausnehmbarer Stifteköcher. Ablagefach, lichte Höhe 20 cm. Mit Wandhalteschiene inkl. Schrauben und Dübeln.

15578

Maße: 560 x 450 x 360 mm (B x T x H)

| Artikel | Beschreibung | Ref.-Nr. |
|---------|--------------|----------|
|---------|--------------|----------|

Entsorgungsboxen „Schluckfix“ und „Medi-Müll“

Für die sichere, verletzungsfreie Entsorgung gebrauchter Kanülen, Ampullen, Skalpelle etc. Die Entsorgungsboxen sind aus umweltfreundlichen Kunststoffen, die rückstandslos verbrannt werden können.

Kanülensammler „Schluckfix“



Einmalbehälter zur Aufnahme von ca. 500 gebrauchten Kanülen. Aus schwarzem Recycle-Kunststoff. Staffelpreise auf Anfrage.

Maße: 55 x 100 x 170 mm (B x T x H)

Set mit 20 Boxen
und Tisch- oder Wandhalterung **09506**

Set mit 20 Boxen
ohne Halterung **15502**

Set mit 100 Boxen
ohne Halterung **09490**

Halterung

separat für „Schluckfix“
für Tisch oder Wand **04667**

Entsorgungsboxen „Medi-Müll“ à 1,5 Liter



Aus gelbem Polypropylen, kadmiumfrei, mit grünem Deckel, fest verschließbar. 1,2 mm Wandstärke 3 praktische Abstreifhilfen für Kanülen, Vacutainer, Skalpelle, Pipetten, etc.

Maße: Höhe der Box 152 mm
Ø Deckel 143 mm
Ø Boden 108 mm

Die Boxen werden platzsparend ineinander gestapelt geliefert, Deckel separat.

Set mit 20 Boxen
und Wandhalterung **04780**

Set mit 20 Boxen
ohne Halterung **15501**

Set mit 100 Boxen
ohne Halterung **16653**

Entsorgungsboxen „Medi-Müll“ à 2,5 Liter



mit besonders großer Einwurfföffnung, die stufenweise durch Herausbrechen der Klappen vergrößert werden kann.

Ideal geeignet zum Abstreifen von Kanülen, für Skalpelle, Glasbruch, aber auch kleine Verbände und sperrige Gegenstände. Universelle Abzieh-/ Abdrehvorrichtung für alle gängigen Kanülentypen und Insulinspritzen.

Maße: Höhe 242 mm
Ø des Deckels 143 mm
Ø des Bodens 108 mm

Die Boxen werden platzsparend ineinander gestapelt geliefert, Deckel separat.







Originalkarton mit **45 Boxen**, ohne Halterung **16654**

Entsorgungsboxen / Spender-Artikel


| Artikel | Beschreibung | Ref.-Nr. |
|--|--|--------------|
| Halterung |  <p>für „Medi-Müll“ Entsorgungsboxen mit 1,5 oder 2,5 L Inhalt, weißaluminium (RAL 9006), pulverbeschichtet.</p> <p>Wandmodell</p> | 04671 |
| Halterung an Normprofilschiene |  <p>für „Medi-Müll“ Entsorgungsbox, zur Befestigung rechts oder links an allen Normprofilschienen.</p> <p>Normprofilschiene bitte separat bestellen.</p> | 16677 |
| Entsorgungsboxen „Medi-Müll“ à 0,5 Liter |  <p>Maße: Höhe der Box 110 mm Ø Deckel 98 mm Ø Boden 79 mm</p> <p>Die Boxen werden platzsparend ineinander gestapelt geliefert, Deckel separat. Ohne Halterung.</p> <p>Originalkarton mit 170 Boxen</p> | 16655 |
| Klebeadapter | <p>passend für „Medi-Müll“ Boxen à 0,5 / 1,5 / 2,5 L Inhalt; zur Befestigung der Boxen auf allen Flächen, wie z.B. am Tisch oder Tablett.</p> <p>Mindestbestellmenge 10 Stück</p> | 17212 |

Diverse Spender-Artikel

| | | |
|----------------------------------|--|--------------|
| Seifen- und Desinfektionsspender |  <p>aus Aluminium, natur eloxiert, für Standardflaschen mit 1 Liter Inhalt.</p> <p>Maße: 95 x 185 x 290 mm (B x T x H)</p> | 17851 |
| Abtropfschale | <p>separat, herausnehmbar; zum Einhängen an Spender (Ref.-Nr. 17851).</p> <p>Maße: 150 x 260 x 410 mm (B x T x H)</p> | 16256 |
| Sensor-Spender |  <p>mit hygienischer Sensortechnologie zur berührungslosen Entnahme von Reinigungs- und Desinfektionsmitteln. Aus Aluminium, natur eloxiert, für Standardflaschen mit 1 Liter Inhalt.</p> <p>Zur Wandmontage mit Befestigungsmaterial</p> <p>Maße: 95 x 210 x 290 mm (B x T x H)</p> | 11140 |
| Abtropfschale | <p>separat, herausnehmbar; zum Einhängen an Spender (Ref.-Nr. 11140).</p> <p>Maße: 150 x 260 x 410 mm (B x T x H)</p> | 16256 |

| Artikel | Beschreibung | Ref.-Nr. |
|-----------------------------------|---|--|
| KOMBI-Set |  | <p>für Blutentnahme und Injektion; bestehend aus Tupferspender „TAKEFIX“, Tupferbefeuchter „TIPPFIX“ und Zusatzbehälter. Alle Teile sind aus unzerbrechlichem, grauweißem Kunststoff.</p> <p>Mit Befestigungsmaterial zur Montage am Spritzenspender „PicBox®“ (Ref.-Nr. 11368).</p> <p>Maße: 120 x 230 x 265 mm (B x T x H)</p> |
| Tupferspender „TAKEFIX“ |  | <p>Gehäuse aus unzerbrechlichem Kunststoff, grauweiß (RAL 9002).</p> <p>Maße: 120 x 230 x 205 mm (B x T x H)</p> |
| Tupferbefeuchter „TIPPFIX“ |  | <p>Gehäuse aus unzerbrechlichem Kunststoff, grauweiß (RAL 9002). Füllmenge 250 ccm.</p> <p>Maße: 60 x 150 x 60 mm (B x T x H)</p> <p>Staffelpreise auf Anfrage.</p> |
| Ampullenöffner „CUPFIX“ |  | <p>Auffangbehälter für Ampullen, abnehmbar. Diamantfeile federnd, in rostfreier Platte gelagert. Gehäuse aus grauweißem Kunststoff.</p> <p>Maße: 70 x 150 x 200 mm (B x T x H)</p> <p>Wandmodell, inkl. Montageset</p> <p>Ersatz-Diamantfeile für „CUPFIX“</p> |
| Halter für Spenderboxen |  | <p>aus gebürstetem Edelstahl. Passend für gängige Spenderboxen mit Einmalhandschuhen oder Tissues. Für Wandmontage (ohne Befestigungsmaterial).</p> <p>Halter 1-fach (für 1 Box) Innen-Maße: 142 x 94 x 250 mm (B x T x H)</p> <p>Halter 3-fach (für 3 Boxen) Innen-Maße: 253 x 94 x 394 mm (B x T x H)</p> <p>Halter 4-fach (für 4 Boxen) Innen-Maße: 253 x 94 x 525 mm (B x T x H)</p> |
| Universalhalter „Snap“ |  | <p>aus weißem Kunststoff, für Spenderboxen aller Art. Ideal geeignet für Boxen mit Einmalhandschuhen, Tissues oder Wischtüchern.</p> <p>Ein federnder Spannschieber hält Boxen aller Art bis zu 1 kg für Einhandbedienung bereit. Befestigung mit Doppelklebeband.</p> <p>Maße: 100 x 20 x 165 mm (B x T x H)</p> <p>Mit individuellem Aufdruck ideal als Werbegeschenk geeignet. Staffelpreise auf Anfrage.</p> |

HNO-Artikel

| Artikel | Beschreibung | Ref.-Nr. | |
|-------------------------------------|---|--|--------------|
| Medikamenten- tablett „Langenau“ |  | inkl. 1 Verordnungsblock. Untersatz aus weißem, Aufsatz aus glasklarem Kunststoff, 18 mm hoch. | |
| | | mit 16 Feldern Maße: 310 x 310 mm (B x T) | 04705 |
| | | mit 20 Feldern Maße: 310 x 390 mm (B x T) | 04706 |
| | | mit 25 Feldern Maße: 390 x 390 mm (B x T) | 04707 |
| Ersatz-Aufsatz | für Medikamententablett „Langenau“ aus transparentem Kunststoff. | 16 Felder | 05247 |
| | | 20 Felder | 05248 |
| | | 25 Felder | 05249 |
| Ersatzblock | für Medikamententablett „Langenau“. 50 Blatt mit 300 Abrissen. Pro Block | 04708 | |
| | | Mindestbestellmenge 20 Blocks. | |

HNO-Artikel

| | | | |
|--|---|---|--------------|
| Spiegelerwärmer „Mirrotherm® Plus“ |  | mit extrem langer Lebensdauer der Heizelemente. | |
| | | Ein zusätzliches Gebläse sorgt für schnelle Aufheizung und automatische Abkühlung. Leichte Bedienung. Kontroll-Leuchtdioden, GS-Prüfzeichen. Kunststoffgehäuse, umbragrau. | |
| | | Maße: 213 x 112 x 95 mm (B x T x H) | 08131 |
| Spenderbox für „KREPPFIX“ Zungenläppchen |  | mit weißem Kunststoffboden, einer transparenten Abdeckkappe mit Entnahmeöffnung und Zapfen für sicheren Halt der „KREPPFIX“ Rolle. | |
| | | Durch 3 Saugnäpfe am Boden kann die Box auf glatten Oberflächen sicher fixiert werden. Höhe 10 cm, Ø 12,5 cm, Lieferung ohne „KREPPFIX“ Zungenläppchen. | |
| | | | 04711 |
| Zungenläppchen „KREPPFIX“ | | Krepp-Papierstreifen, naturweiß, perforiert, ca. 60 mm breit, Ø 90 mm, 25 m lang, ca. 150 Blatt. Länge pro Einzelblatt: ca. 160 mm. Pharmazentralnummer: 10299603 Mindestbestellmenge 3 Packungen. | |
| | | Packung mit 6 Rollen | 04709 |
| | | Originalkarton mit 18 Packungen à 6 Rollen | 16395 |

| | | | |
|--------------|---|------------------|--------------|
| Verbandwatte | mit Entnahmeschlitz. Länge 4 m, Ø 95 mm, ca. 60 mm breit, gerollt. Pharmazentralnummer 8716330. Mindestbestellmenge 6 Rollen. | Pro Rolle | 04972 |
| | | | |

| Artikel | Beschreibung | Ref.-Nr. |
|---------|--------------|----------|
|---------|--------------|----------|

Medizinische Leuchten

Ob für Arztpraxen, Kliniken, Pflegeheime oder Kosmetikstudios - die qualitativ hochwertigen Leuchten eignen sich für viele Einsatzbereiche. Alle Leuchten entsprechen den aktuellen Medizin-Normen und sind CE geprüft. EN 60601, EN 60598, EN 12464. Die Referenznummern beinhalten keine Halterungen, sofern nichts anderes erwähnt. Passende Halterungen finden Sie auf Seite 10.

Halux 35 F HNO Gegenspiegelleuchte



Die praktische und formschöne **Halogen-Gegenspiegelleuchte mit Mattglasfilter** und federentlastetem Gelenkarm.

| | |
|---------------------|---------------------------|
| Leuchtmittel: | 1 x Halogen-Glühlampe |
| Betriebsgerät: | elektron. Transformator |
| Anschlussspannung: | 230 V/50 Hz |
| Netzanschlusskabel: | 1,4 m Eurostecker |
| Leuchtgehäuse: | Polyamid (PA) |
| Gewicht (netto): | 1,3 kg |
| Leistungsaufnahme: | 40 W |
| Schalter: | Zweistufenwippschalter |
| Normen: | EN 60601-1, EN 60601-2-41 |
| Gelenkentlastung: | Feder |
| Besonderheit: | Mattglasfilter |
| Schutzklasse: | II |

16425

LED-Untersuchungsleuchten

Der Einsatz von LED-Technologie bei medizinischen Leuchten ermöglicht hohe Beleuchtungsstärke bei gleichzeitig geringer Wärmeentwicklung, langer Lebensdauer, hoher Effizienz und hervorragender Lichtqualität.

Die LEDs haben eine Mindestbetriebsdauer von 30.000 Arbeitsstunden.

| | | |
|---------------|----------------------|--|
| 3 Farbstufen: | 3400 K (warmweiß) | - für diverse Arten von Hautuntersuchungen |
| | 3800 K (neutralweiß) | - für allgemeine Untersuchungen |
| | 4300 K (kaltweiß) | - ideal zur Erkennung einzelnen Gefäße, und bei kleinen Eingriffen |

Die Farbtemperatur - gemessen in Kelvin (K) gibt Auskunft über die Lichtfarbe.


Halux® LED F 7-P




Die robuste **LED-Untersuchungsleuchte** erfüllt alle wichtigen Kriterien für präzise Untersuchungen. Der federentlasteter Gelenkarm ermöglicht eine schnelle Positionierung. Der Leuchtenkopf hat ein doppelwandiges Gehäuse zur optimalen Kühlung.




| | |
|---------------------|--------------------------------|
| Leuchtmittel: | 1 x LED-Modul |
| Lichtleistung: | 15.000 Lux/0,5 m |
| Beleuchtungsfeld: | Ø 30 cm/0,5 m |
| Farbtemperatur: | 4000 K |
| Betriebsgerät: | elektron. Steckertransformator |
| Anschlussspannung: | 100 - 240 V; 50/60 Hz |
| Netzanschlusskabel: | 2,0 m Eurostecker |
| Leuchtgehäuse: | Polyamid (PA) |
| Gewicht (netto): | ca. 1,7 kg |
| Leistungsaufnahme: | 19 - 27 VA |
| Schalter: | Wippschalter (I/O) |
| Gelenkentlastung: | Friktion |
| Normen: | EN 60601-1, EN 60601-2-41 |
| Besonderheit: | Abstrahlwinkel 10° |
| Schutzklasse: | II |

05522

| Artikel | Beschreibung | Ref.-Nr. |
|----------------------|--|--------------|
| Visiano LED S |  <p>Flaches Design mit ergonomischem Handgriff und helles, homogenes Licht dank einzigartiger Diamantoptik und Premium-LEDs. Die LED-Untersuchungsleuchte überzeugt mit sehr guter Beleuchtungsstärke und einem großen Lichtfeld. Sie hat einen drehbaren (280°) Leuchtenkopf, geschlossenes Gehäuse und eine glatte Oberfläche für eine leichte Reinigung.</p> <p>Leuchtmittel: 1 x LED-Modul Lichtleistung: 50.000 Lux/0,5 m Beleuchtungsfeld: Ø 18 cm/0,5 m Farbtemperatur: 4400 K Betriebsgerät: elektron. Konverter Anschlussspannung: 100 - 240 V; 50/60 Hz Netzanschlusskabel: 1,8 m Eurostecker Leuchtengehäuse: PMMA Gewicht (netto): 1,1 kg Leistungsaufnahme: 13 W Schalter: Wippschalter (I/O) am Arm Normen: EN 60601-1, EN 60601-2-41 Besonderheit: mit Handgriff Schutzklasse: II</p> | 05521 |

| | | |
|--------------------|--|--------------|
| Culta LED S |  <p>Das blendfreie Licht und extra großes Lichtfeld sorgen für maximalen Lesekomfort bei angenehmer Lichtfarbe. Die LED-Leseleuchte hat einen satiniert-transparenten Leuchenschirm und harmoniert mit jedem Einrichtungsstil. Sie hat einen um 240° drehbaren Leuchtenkopf und flexiblen Schwanenhals.</p> <p>Leuchtmittel: LED-Modul Beleuchtungsfeld: Ø 60 cm/0,5 m Farbtemperatur: 3000 K Betriebsgerät: elektron. Steckertransformator Anschlussspannung: 100 - 240 V; 50/60 Hz Netzanschlusskabel: 2,0 m Leuchtengehäuse: Polycarbonat (PC), satine Gewicht (netto): 1,0 kg Leistungsaufnahme: 5,2 W Schalter: Schnurschalter Normen: EN 60598-1, EN 60598-2-25 Besonderheit: Hals weißaluminium mit satiniert-transparentem Leuchenschirm Schutzklasse: II</p> | 05523 |
|--------------------|--|--------------|

Halterungen für Tisch / Wand / Normprofilschiene

| | | |
|-----------------------|--|--------------|
| Tischhalter |  <p>mit Entnahmesicherung, aus Polyamid GF, reinweiß (RAL 9010), für Leuchten mit Zapfen Ø 16 mm. Gewicht: ca. 0,09 kg Maße: 60 x 60 x 60 mm (B x T x H)</p> | 09947 |
| Wandhalter |  <p>mit Entnahmesicherung und Kabelloch, aus Polyamid GF, reinweiß (RAL 9010), für Leuchten mit Zapfen Ø 16 mm. Gewicht: 0,14 kg</p> | 15899 |
| Schienenkloben |  <p>mit Entnahmesicherung für Normprofilschiene. Aus Aluminium, natureloxiert, passend für Leuchten mit Zapfen Ø 16 mm. Gewicht: 0,16 kg</p> | 09949 |

Mediskop® - Röntgenfilmbetrachter

Einen optischen Blickfang für Ihre Praxis bieten Ihnen die **Mediskop® Geräte-Typen 560** und **860**, mit Ein-/ Ausschalter oder das Modell **560-HF** mit Helligkeitsregelung und Hochfrequenztechnologie, welches bis zu 50% längere Lebensdauer der Leuchtstofflampen im Betrieb bietet.



Silbergraues Qualitäts-Aluminiumgehäuse mit grauen Kontrastecken • Frontscheibe aus Acrylglas • Rundumlaufende Filmhalteschiene für höchsten Betrachtungskomfort • Netzspannung 230 V / 50 Hz • Absenkung der Leuchtdichte bis auf 500 cd/m² • Schraubenlose Vorderfront für Montage und Service leicht abnehmbar.

Mediskop® mit Ein-/Ausschalter

| Typ | Bildfläche BxH (mm) | Gehäuse-außenmaß BxTxH (mm) | Anzahl Röhren (Watt) | Leistungs-aufnahme (Watt) | Farbtemp. Durchstrahlungslicht (Kelvin) | Farbtemp. Röhren max. (Kelvin) | Beleuchtungsstärke max. (Lux) | Leuchtdichte (cd/qm ca.) | Gewicht (kg ca.) | Farbe Kontrastecken | Ref.-Nr. |
|------------|---------------------|-----------------------------|----------------------|---------------------------|---|--------------------------------|-------------------------------|--------------------------|------------------|---------------------|--------------|
| 560 | 560 x 435 | 635 x 100 x 510 | 2/18 | 45 | 6000 | 6500 | 6200 | 1790 | 9,4 | grau | 15221 |
| 860 | 865 x 435 | 940 x 100 x 510 | 2/30 | 80 | 6000 | 6500 | 9300 | 2630 | 12,8 | grau | 15223 |

Mediskop® mit stufenloser Helligkeitsregulierung und Hochfrequenztechnologie


| Typ | Bildfläche BxH (mm) | Gehäuse-außenmaß BxTxH (mm) | Anzahl Röhren (Watt) | Leistungs-aufnahme (Watt) | Farbtemp. Durchstrahlungslicht (Kelvin) | Farbtemp. Röhren max. (Kelvin) | Beleuchtungsstärke max. (Lux) | Leuchtdichte (cd/qm ca.) | Gewicht (kg ca.) | Farbe Kontrastecken | Ref.-Nr. |
|---------------|---------------------|-----------------------------|----------------------|---------------------------|---|--------------------------------|-------------------------------|--------------------------|------------------|---------------------|--------------|
| 560 HF | 560 x 435 | 635 x 100 x 510 | 2/18 | 35 | 6000 | 6500 | 7350 | 2100 | 9,3 | grau | 17300 |

Alle Preise verstehen sich zuzüglich Mehrwertsteuer. Als innovatives Unternehmen behalten wir uns Preis- und Konstruktionsänderungen vor. Alle vorherigen Preislisten verlieren ihre Gültigkeit. Im Übrigen gelten unsere Allgemeinen Geschäftsbedingungen in der jeweils gültigen Fassung.



WEEE-Reg.-Nr. DE 20235235

Unsere vielseitige Produktpalette



Ihr medizin-technischer Fachhändler

HAEBERLE GmbH + Co. KG

Breitwiesenstr. 13, DE-70565 Stuttgart

Postfach 800524, DE-70505 Stuttgart

Telefon +49 (0) 711 78314-0

Telefax +49 (0) 711 78314-77

info@haeberle-med.de

www.haerberle-med.de